

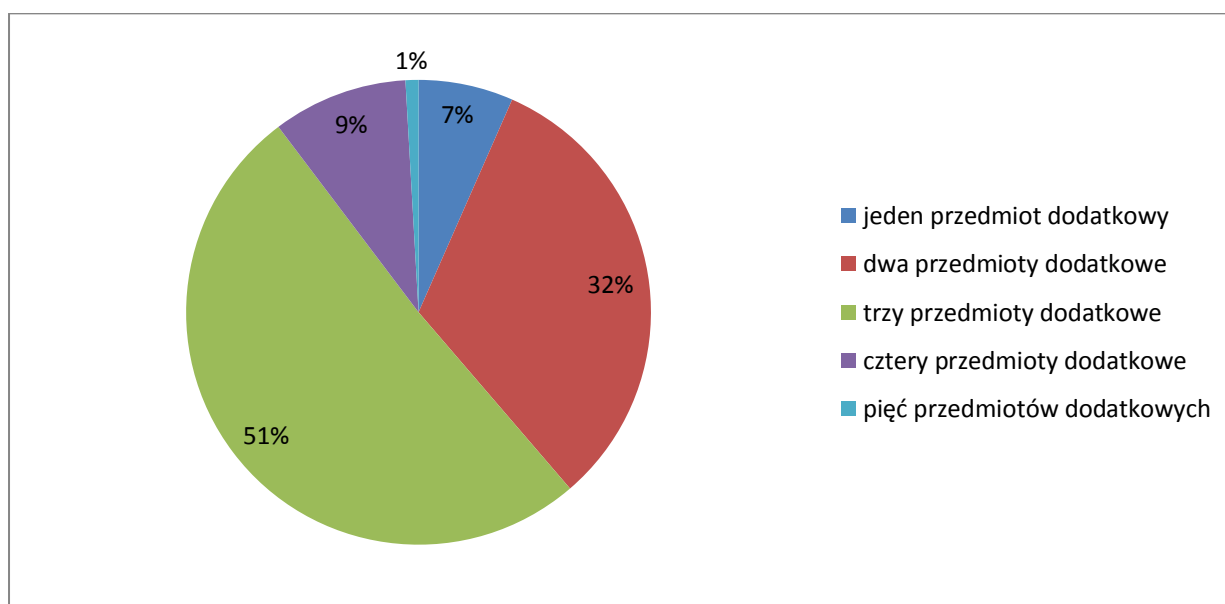
**Sprawozdanie z analizy wyników egzaminu maturalnego
przeprowadzonego w roku szkolnym 2015/2016
w Liceum Ogólnokształcącym z DNJB w Hajnówce**

Do egzaminu dojrzałości przystąpiło 106 osób, tegorocznych absolwentów LO z DNJB.

LICZBA ZDAJĄCYCH EGZAMIN MATURALNY

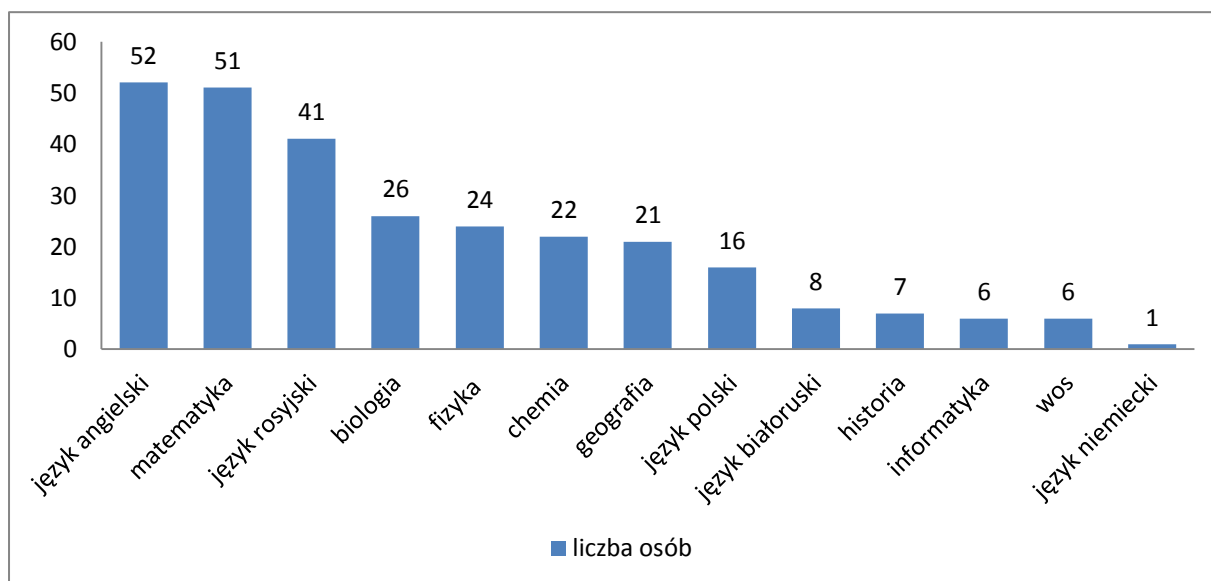
Przedmiot	Język polski	Język białoruski	Język angielski	Język rosyjski	Język niemiecki	Matematyka	
PP	106	106	57	46	3	106	
PR	16	8	52	41	1	51	
Przedmiot	Biologia	Chemia	Fizyka	Geografia	Historia	Informatyka	WOS
PR	26	22	24	21	7	6	6

WYBÓR PRZEDMIOTÓW DODATKOWYCH PRZEZ ZDAJĄCEGO



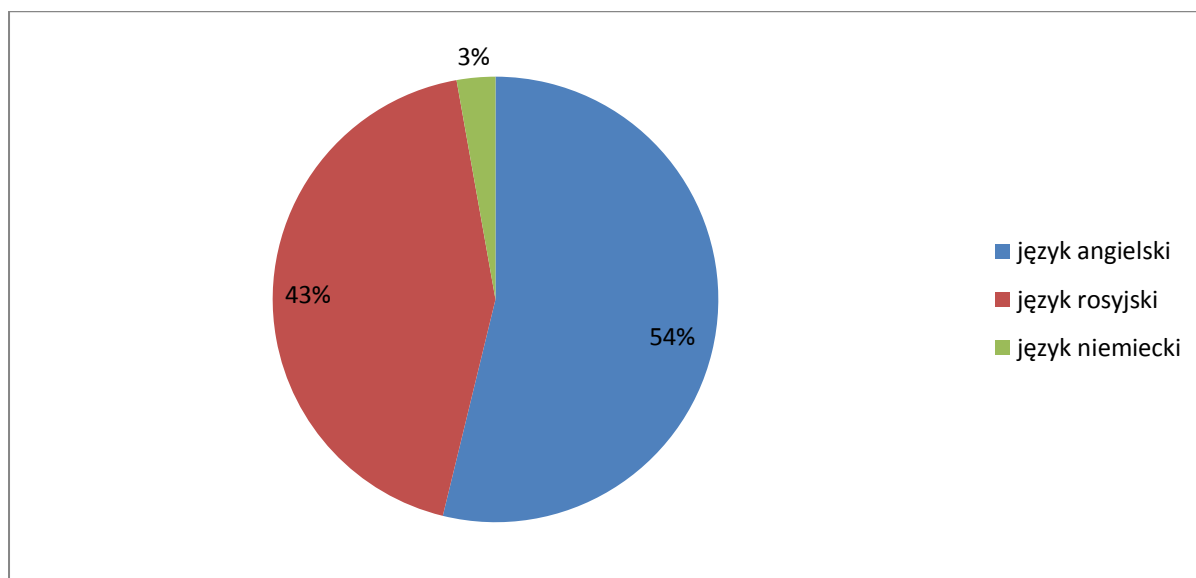
Zdecydowana większość zdających wybrała więcej niż jeden przedmiot dodatkowy. Ponad połowa maturzystów wybrała trzy przedmioty dodatkowe.

WYBÓR PRZEDMIOTÓW DODATKOWYCH ZDAWANYCH NA POZIOMIE ROZSZERZONYM



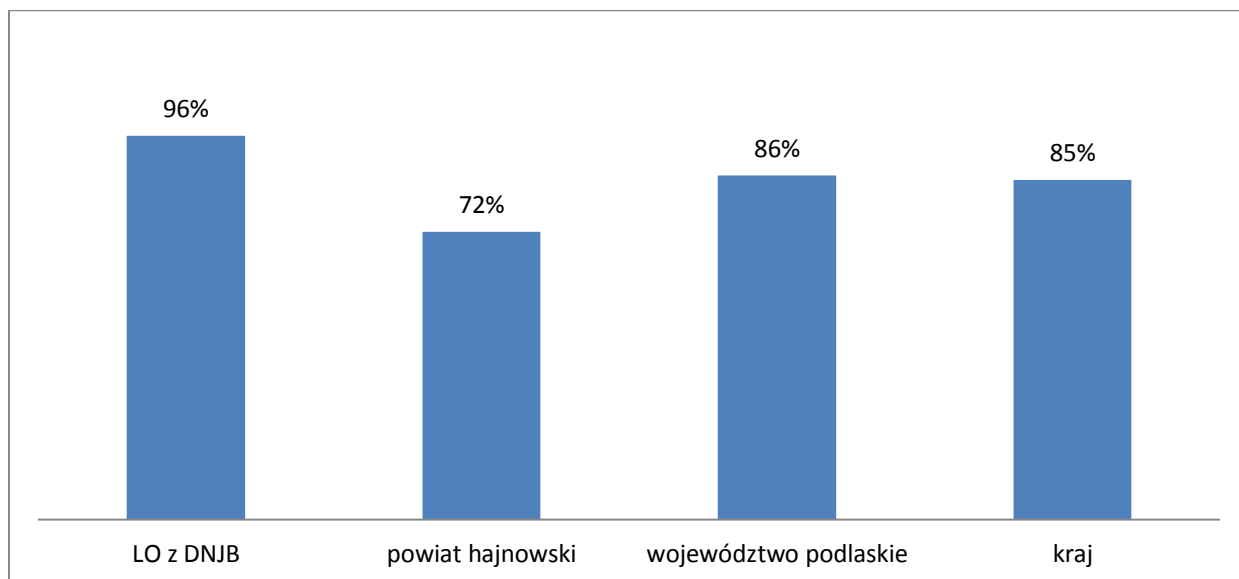
Największą popularnością wśród zdających przedmioty na poziomie rozszerzonym cieszyły się: język angielski, matematyka oraz język rosyjski.

WYBÓR JĘZYKA OBCEGO NOWOŻYTNEGO ZDAWANEGO JAKO OBOWIĄZKOWY (EGZAMIN PISEMNY – POZIOM PODSTAWOWY)



Najwięcej osób wybrało język angielski i język rosyjski jako język obcy nowożytny zdawany obowiązkowo.

ZDAWALNOŚĆ EGZAMINU MATURALNEGO W MAJU I SIERPNIU



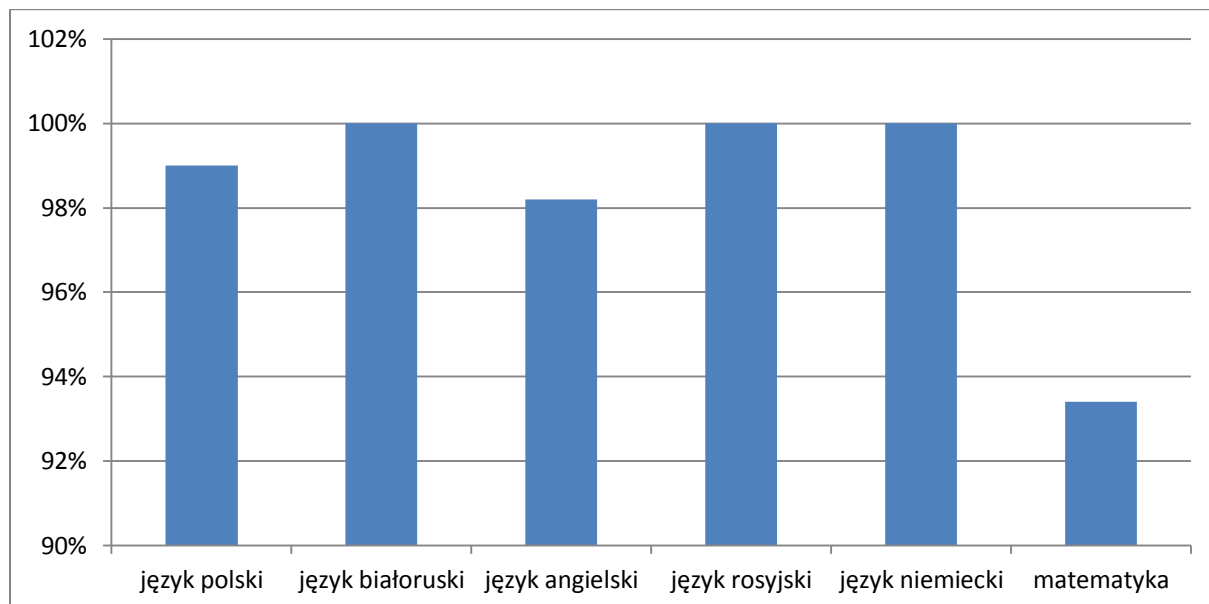
Dane dla powiatu – maj (brak danych z sierpnia), pozostałe – maj i sierpień.

Zdawalność egzaminu maturalnego w naszej szkole jest znacznie wyższa aniżeli w powiecie hajnowskim, województwie i kraju.

ZDAWALNOŚĆ (%) EGZAMINU MATURALNEGO– PRZEDMIOTY OBOWIĄZKOWE - EGZAMIN PISEMNY – MAJ I SIERPIEŃ

Przedmiot	Język polski P	Język białoruski P	Język angielski P	Język rosyjski P	Język niemiecki P	Matematyka P
Odsetek sukcesów	99	100	98,2	100	100	93,4

ZDAWALNOŚĆ (%) PRZEDMIOTÓW OBOWIĄZKOWYCH – EGZAMIN PISEMNY- MAJ I SIERPIEŃ

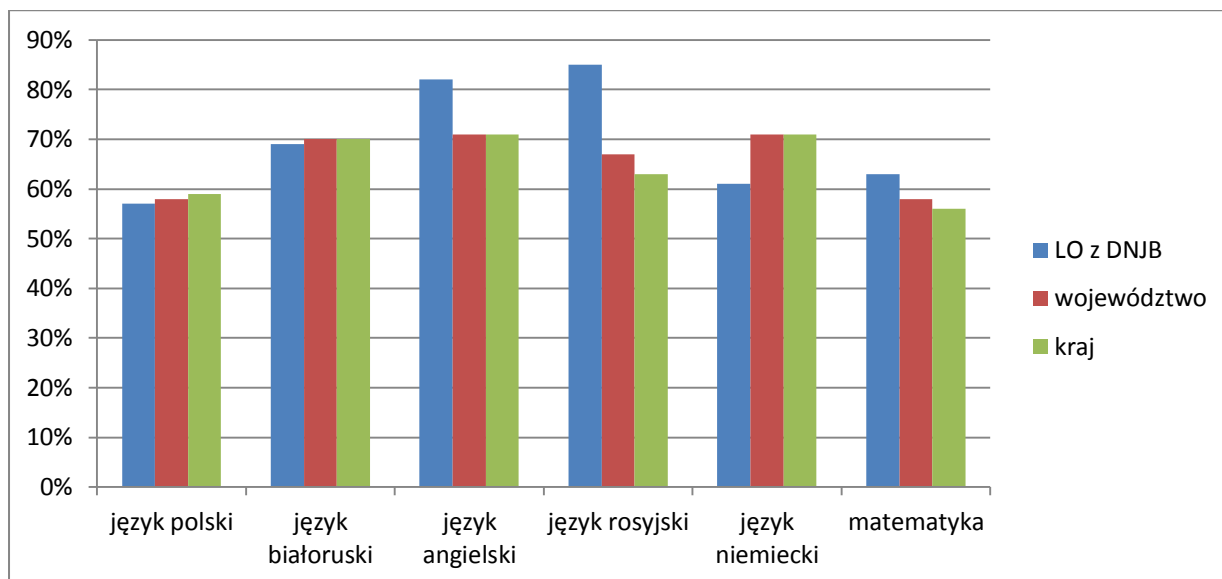


Największą, bo 100% zdawalność mają następujące przedmioty: język białoruski, język niemiecki oraz język rosyjski. Język angielski, język polski oraz matematyka to przedmioty, których część maturzystów nie zdała. Najniższą zdawalność w naszej szkole zanotowano z matematyki. Podobnie jest w całej Polsce.

WYNIKI ZDAJĄCYCH W LO Z DNJB NA TLE WYNIKÓW W KRAJU I WOJEWÓDZTWIE

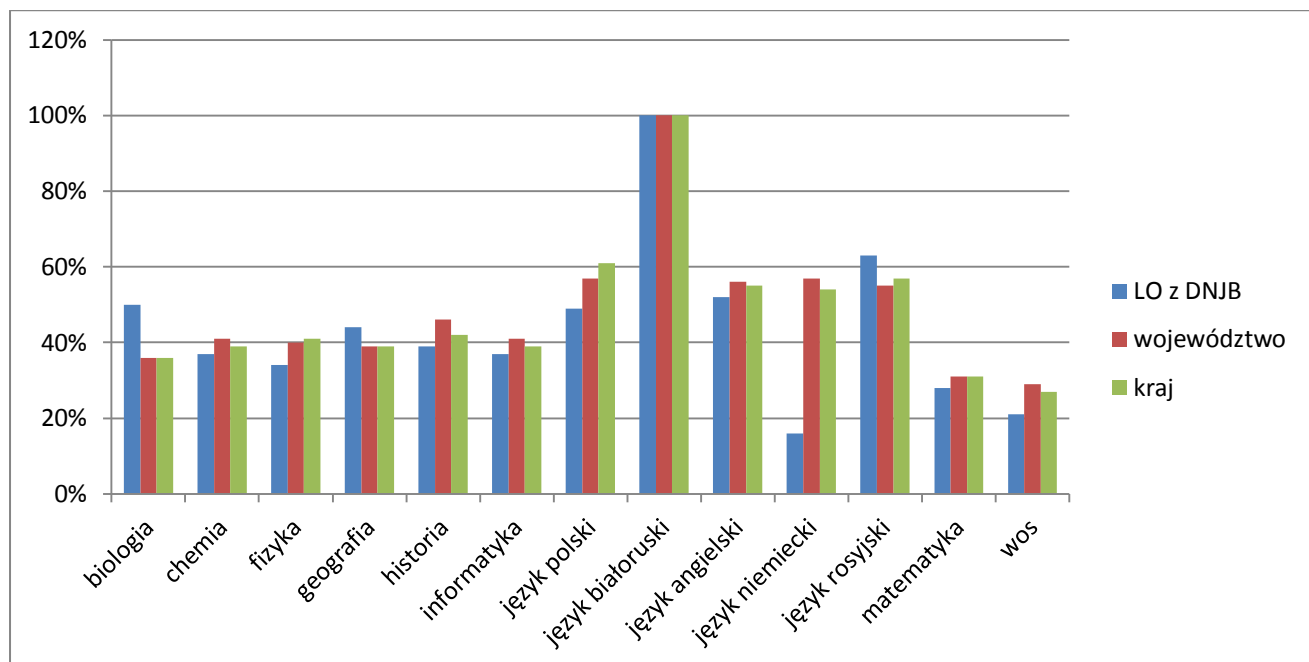
Przedmiot	Poziom	Średnie wyniki w %			Wyniki w % w LO z DNJB	
		kraj	województwo	LO z DNJB	najwyższy	najniższy
Biologia	R	36	36	50	93	7
Chemia	R	39	41	37	88	7
Fizyka	R	41	40	34	73	15
Geografia	R	39	39	44	68	23
Historia	R	42	46	39	64	8
Informatyka	R	39	41	37	60	20
J. angielski	P	71	71	82	100	24
J. angielski	R	55	56	52	98	20
J. białoruski	P	70	70	69	100	4
J. białoruski	R	100	100	100	100	
J. niemiecki	P	71	71	61	66	58
J. niemiecki	R	54	57	16	16	
J. polski	P	59	58	57	84	17
J. polski	R	61	57	49	83	5
J. rosyjski	P	63	67	85	100	62
J. rosyjski	R	57	55	63	92	32
Matematyka	P	56	58	63	100	18
Matematyka	R	31	31	28	80	2
WOS	R	27	29	21	38	10

ŚREDNIE (%) WYNIKI EGZAMINU MATURALNEGO W 2016R. – POZIOM PODSTAWOWY



Średnie wyniki maturalne w LO z DNJB są wyższe od wyników w województwie podlaskim i kraju z następujących przedmiotów: języka angielskiego, języka rosyjskiego oraz matematyki. Z języka polskiego, języka białoruskiego oraz języka niemieckiego wyniki w naszej szkole były niższe.

ŚREDNIE (%) WYNIKI EGZAMINU MATURALNEGO W 2016R. – POZIOM ROZSZERZONY



Średnie wyniki maturalne w LO z DNJB są wyższe od wyników w województwie podlaskim i kraju z następujących przedmiotów: biologii, geografii oraz języka rosyjskiego. Z języka białoruskiego wyniki były takie same. Z pozostałych przedmiotów wyniki w naszej szkole były niższe od wyników kraju i województwa podlaskiego.

WYNIKI UCZNIÓW W POSZCZEGÓLNYCH STANINACH – LICZBA OSÓB ORAZ PROCENTOWA ILOŚĆ UCZNIÓW W POSZCZEGÓLNYCH STANINACH

Przedmiot	Staniny								
	1	2	3	4	5	6	7	8	9
Biologia R	-	1 3,85	-	1 3,85	6 23,08	6 23,08	8 30,77	1 3,85	3 11,54
Chemia R	-	2 9,09	2 9,09	4 18,18	8 36,36	2 9,09	2 9,09	1 4,54	1 4,54
Fizyka R	-	-	6 25	5 20,83	9 37,5	6 25	-	1 4,17	-
Geografia R	-	-	1 4,76	4 19,05	5 23,81	5 23,81	2 9,52	4 19,05	-
Historia R	-	2 28,57	-	1 14,29	-	3 42,86	1 14,29	-	-
Informatyka R	-	-	-	1 16,67	3 50	1 16,67	1 16,67	-	-
Język angielski P	1 1,75	-	2 3,51	6 10,53	16 28,07	14 24,56	10 17,54	6 10,5	2 3,51
Język angielski R	-	2 3,85	8 15,38	12 23,08	16 30,77	8 15,38	5 9,61	-	1 1,92
Język niemiecki P	-	-	-	3 100	-	-	-	-	-
Język niemiecki R	-	1 100	-	-	-	-	-	-	-
Język polski P	2 1,89	5 4,72	18 16,98	25 23,58	13 12,26	22 20,75	11 10,37	5 4,72	-
Język polski R	1 6,25	1 6,25	4 25	5 31,25	2 12,5	2 12,5	1 6,25	-	-
Język rosyjski P	-	-	-	-	5 10,87	11 23,91	17 36,96	11 23,91	2 4,35
Język rosyjski R	-	-	1 2,44	5 12,2	17 41,46	13 31,71	3 7,32	2 4,88	-
Matematyka P	-	3 2,83	13 12,26	16 15,09	18 16,98	25 23,58	15 14,15	10 9,4	6 5,66
Matematyka R	-	2 3,92	6 11,76	9 17,65	15 29,4	8 15,69	7 13,73	4 7,84	-
WOS R	-	-	2 33,33	-	2 33,33	2 33,33	-	-	-

WYNIKI POSZCZEGÓLNYCH KLAS

III A - EGZAMIN PISEMNY

Przedmiot	Wynik w %	
	Średni klasy	Średni szkoły
Język polski P	61	57
Język angielski P	87	82
Język angielski R	52	52
Język białoruski P	75	69
Język białoruski R	100	100
Język rosyjski P	87	85
Język rosyjski R	67	63
Matematyka P	84	63
Matematyka R	40	28
Fizyka R	35	34
Informatyka R	33	37
Historia R	50	39

Średnie wyniki klasy były wyższe niż wyniki szkoły z większości przedmiotów, poza informatyką.

Z języka angielskiego (R) wynik był taki sam jak wynik szkoły.

Średni wynik w klasie z fizyki był wyższy aniżeli wyniki pozostałych klas.

Średnie wyniki w klasie z matematyki (P i R) były znacznie wyższe aniżeli wyniki pozostałych klas.

Średni wynik w klasie z historii był wyższy aniżeli wynik klasy C.

Z języka białoruskiego (R) wyniki należą do laureatów olimpiady języka białoruskiego.

III B – EGZAMIN PISEMNY

Przedmiot	Wynik w %	
	Średni klasy	Średni szkoły
Biologia R	50	50
Chemia R	37	37
Fizyka R	30	34
Język angielski P	85	82
Język angielski R	54	52
Język białoruski P	74	69
Język białoruski R	100	100
Język niemiecki P	66	61
Język polski P	60	57
Język polski R	51	49
Język rosyjski P	88	85
Język rosyjski R	64	63
Matematyka P	66	63
Matematyka R	12	28
WOS R	17	21

Średnie wyniki klasy były wyższe niż wyniki szkoły z następujących przedmiotów: języka angielskiego (P i R), języka białoruskiego (P), języka niemieckiego (P), języka polskiego (P i R), języka rosyjskiego (P i R) i matematyki (P).

Średnie wyniki klasy były niższe niż wyniki szkoły z następujących przedmiotów: z fizyki, matematyki (R) i WOS -u.

Biologię i chemię zdawali uczniowie tylko tej klasy.

Z języka białoruskiego (R) wyniki należą do laureatów olimpiady języka białoruskiego.

III C – EGZAMIN PISEMNY

Przedmiot	Wynik w %	
	Średni klasy	Średni szkoły
Historia R	37	39
Język angielski P	74	82
Język angielski R	51	52
Język białoruski P	56	69
Język polski P	51	57
Język polski R	49	49
Język rosyjski P	85	85
Język rosyjski R	60	63
Język niemiecki P	60	61
Języka niemiecki R	16	16
Matematyka P	43	63
Matematyka R	14	28
Informatyka R	37	37
Fizyka R	26	37
WOS R	24	21

Średnie wyniki klasy były niższe niż wyniki szkoły z większości przedmiotów, poza językiem rosyjskim (P), informatyką oraz WOS -em.

Średni wynik z WOS -u w tej klasie był wyższy aniżeli wynik szkoły.

Język niemiecki (R) zdawał uczeń tylko tej klasy.

Z języka białoruskiego (R) wyniki należą do laureatów olimpiady języka białoruskiego.

III D – EGZAMIN PISEMNY

Przedmiot	Wynik w %	
	Średni klasy	Średni szkoły
Geografia R	44	44
Fizyka R	18	34
Język angielski P	81	82
Język angielski R	48	52
Język białoruski P	68	69
Język białoruski R	100	100
Język niemiecki P	58	61
Język polski P	54	57
Język rosyjski P	83	85
Język rosyjski R	60	63
Matematyka P	55	63
Matematyka R	15	28
WOS R	10	21

Średnie wyniki klasy były niższe niż wyniki szkoły ze wszystkich przedmiotów.

Geografię zdawali uczniowie tylko tej klasy.

Średni wynik z fizyki w tej klasie był znacznie niższy od wyników pozostałych klas.

Z języka białoruskiego (R) wyniki należą do laureatów olimpiady języka białoruskiego.

Małgorzata Korolczuk